

Ce site utilise des cookies. En poursuivant votre navigation, vous acceptez l'utilisation de ceux-ci.

[Paramètres](#)[ACCEPTER](#)[\(https://onmetlesvoiles.com/\)](https://onmetlesvoiles.com/)**BLOG VOYAGE | ADELINÉ**

Mon itinéraire à Taïwan : 10 jours de voyage pour voir l'essentiel

POSTÉ LE 25 OCTOBRE 2020


Dans cet article, retrouvez **mon itinéraire à Taïwan pendant 10 jours**. Un voyage qui m'a mené de Taipei, la capitale, au sud du pays, à Kenting. Pendant ce road-trip, vous trouverez toutes mes étapes dans des villes ou des lieux que j'ai voulu voir absolument à Taïwan.

Comme par exemple **les Gorges de Taroko, Alishan et ses plantations de thé, les montagnes du Centre, ou encore Tainan**, la ville « historique ». Bref, les amoureux de nature et les amateurs de culture devraient être comblés lors de leurs prochaines vacances avec cet itinéraire à Taïwan.

Évidemment, la liste n'est pas exhaustive, et il existe sans doute d'autres sites à visiter. Notamment dans l'Est de l'île, que je n'ai pas eu le temps de voir pendant mon itinéraire à Taïwan de 10 jours.

Mon road-trip se concentre principalement entre le nord-ouest et le sud-ouest, plus les Gorges de Taroko et les montagnes du centre.





ITINÉRAIRE À TAIÛAN DE 10 JOURS

Aussi, en fonction de vos envies, n'hésitez pas à modifier quelque peu cet itinéraire à Taïwan. Pour ceux qui aiment la nature, rien ne vous empêche de passer un jour de plus dans les Gorges de Taroko ou vers Alishan afin de bien explorer ces régions. À vous de voir!

Comment se déplacer? Je vous en parler plus en détail en fin d'article, mais sachez que **le pays est bien desservi par le train**. Il peut être intéressant de **louer une voiture** pour aller dans les Gorges de Taroko ou dans la région d'Alisan par exemple.

Enfin, dans cet itinéraire à Taïwan, vous trouverez aussi mes conseils pour les hôtels dans chaque ville, mais aussi quelques adresses de restaurants ou de cafés que j'ai bien aimé dans certaines localités.

JOUR 1 À TAIÛAN: TAIPEI

Pour ce premier jour à Taïwan, je vous propose un programme léger après environ 13h de vol depuis la France. Et nous allons donc observer la célèbre Tour 101, en forme de bambou, de près et de loin!

Premier spot: rendez-vous dans **une petite rue typique et bien connue des photographes**. Un condensé de maisons typiquement taiwanaise, avec des bateaux aux fenêtres et de modernité avec la Tour au loin. Cela se passe à proximité de 253 Songren Road.





Deuxième spot, plus en hauteur, **du côté de Elephant Mountain** cette fois. Une petite montagne haute de 180m, qui permet d'avoir certainement la meilleure vue sur d'ensemble sur la ville. Pour cela, direction l'Est de Taipei.

LA PLUS BELLE VUE SUR TAIPEI

Si vous vous déplacez en métro, prenez la Danshui line (R) et arrêtez-vous à Xiangshan, le terminus après la Tour 101.

Ensuite, il faudra marcher environ 5-10 minutes jusqu'au début des escaliers et du Xiangshan Trail (n°157, alley 342, Lane 150). Le plus simple est d'inscrire **Elephant Mountain ou Xiangshan Trail** sur l'application Google Maps.





Puis, après environ 15-20 minutes de montée, avec des escaliers, vous atteindrez le fameux point de vue. La ville peut être sous les nuages, alors je vous conseillerais d'être flexible pour aller au point de vue au bon moment (le jour, ou même la nuit lorsque la ville est éclairée).

MONTEZ AU 91^E ÉTAGE

Pour finir tranquillement cette journée, je vous propose de tout simplement **monter au sommet de la Tour 101**. Une tour haute de 508 mètres, ce qui en a fait la tour la plus haute du monde entre 2004 et 2010.



À cette période, la 101 Tower possédait aussi l'ascenseur le plus rapide, avec une ascension du 5^e au 89^e étage en 35 secondes à peine! Une fois en haut, vous pourrez admirer la vue de la ville avec de grandes baies vitrées, un peu comme à Londres (<https://onmetlesvoiles.com/the-shard-londres/>) ou Philadelphie (<https://onmetlesvoiles.com/philadelphie-que-faire-en-48h/>).

Vous pouvez même monter deux étages plus haut, au 91^e étage à 388 m, et voir la ville depuis l'extérieur. Attention, la visibilité n'est pas toujours optimale, soyez en conscients avant d'y monter. Prix: 600\$ (environ 18€). Renseignements sur le site officiel (<https://www.taipei-101.com.tw/en/>).

OÙ MANGER? MON CONSEIL POUR UN BON RESTAURANT À TAIPEI

Si vous cherchez un bon restaurant à Taipei, alors ne passez pas à côté de Din Tai Fung (<https://www.dintaifung.com.tw/eng/>). Un incontournable dans la capitale. Ce restaurant moderne se situe en bas de la Tour 101 et affiche souvent complet. La spécialité: le xiaolongbao (un genre de ravioli au porc).



(<https://onmetlesvoiles.com/taiwan-itineraire-de-10-jours-voir-essentiel/taiwan-18/>)



(<https://onmetlesvoiles.com/taiwan-itineraire-de-10-jours-voir-essentiel/taiwan-19/>)



(<https://onmetlesvoiles.com/taiwan-itineraire-de-10-jours-voir-essentiel/taiwan-20/>)



(<https://onmetlesvoiles.com/20-choses-a-faire-a-taiwan/taiwan-21/>)

OÙ DORMIR? MA SUGGESTION D'HÔTEL EN PLEIN COEUR DE TAIPEI

Voici un établissement que j'ai adoré à Taipei: le Folio Hotel (https://www.booking.com/hotel/tw/folio-daan-taipei.fr.html?aid=1274102&no_rooms=1&group_adults=2), qui est excellemment bien placé, en plein coeur de la capitale. De plus, les chambres et les parties communes sont décorées avec goût. Prix de la chambre: entre 85/98€/nuit suivant la période.



(<https://onmetlesvoiles.com/taiwan-itineraire-de-10-jours-voir-lessentiel/taiwan-1/>)



(<https://onmetlesvoiles.com/taiwan-itineraire-de-10-jours-voir-lessentiel/taiwan-2/>)



(<https://onmetlesvoiles.com/taiwan-itineraire-de-10-jours-voir-lessentiel/taiwan-3/>)



(<https://onmetlesvoiles.com/taiwan-itineraire-de-10-jours-voir-lessentiel/taiwan-4/>)

JOUR 2 À TAIÛAN : LES GORGES DE TAROKO

SUR LA ROUTE DE TAIPEI À TAROKO

Pour ce deuxième jour, on prend la route en direction de l'Est de Taïwan. La finalité? Voir les sublimes Gorges de Taroko. C'est peut-être l'un des endroits qui nécessite une voiture sur place pour aller où vous voulez.

Sur le chemin, si vous souhaitez faire une petite pause, Yilan est une ville assez étonnante entre ses maisons/immeubles et ses rizières disséminées un peu partout. Vous pourrez même vous relaxer en pleine ville avec une source d'eau chaude dans laquelle vous pouvez tremper vos pieds!



(<https://onmetlesvoiles.com/20-choses-a-faire-a-taiwan/taiwan-29/>)




(<https://onmetlesvoiles.com/20-choses-a-faire-a-taiwan/taiwan-28/>)

Puis, sur la route, faites un stop pour voir un incontournable. Je veux parler de **Qingshui Cliff**, ces magnifiques falaises avec l'eau turquoise en contrebas.

Il existe un superbe point de vue à côté d'un parking pour admirer ce panorama. Pour s'y rendre, dans le comté de Hualien, l'idéal est d'avoir sa propre voiture.






QUE VOIR DANS LES GORGES DE TAROKO?

Une fois dans les Gorges de Taroko, sachez qu'il existe une foule de randonnées et de lieux intéressants à voir! Voici des lieux que j'ai pu visiter, facilement accessibles, et avec des balades assez courtes pour y accéder.

- **LE SHAKADANG TRAIL.**

L'incontournable, qui permet de marcher sur un petit sentier bien emménagé, en nature, le long de la rivière d'un bleu incroyable! Attention aux chutes de pierre, suivant la période pendant laquelle vous venez.







(<https://onmetlesvoiles.com/20-choses-a-faire-a-taiwan/taiwan-50/>)



(<https://onmetlesvoiles.com/20-choses-a-faire-a-taiwan/taiwan-41/>)



(<https://onmetlesvoiles.com/taiwan-itineraire-de-10-jours-voir-essentiel/default-114/>)



(<https://onmetlesvoiles.com/taiwan-itineraire-de-10-jours-voir-essentiel/default-115/>)

Près de ce trail, vous pouvez faire un petit passage si vous avez le temps au Changchun shrine, un temple que l'on peut observer au loin, érigé en l'honneur des nombreux travailleurs pendant la construction des routes.


• LA GROTTE DES HIRONDELLES.

En réalité, ce ne sont pas vraiment des grottes, mais plutôt une petite route qui passe sous des rochers.

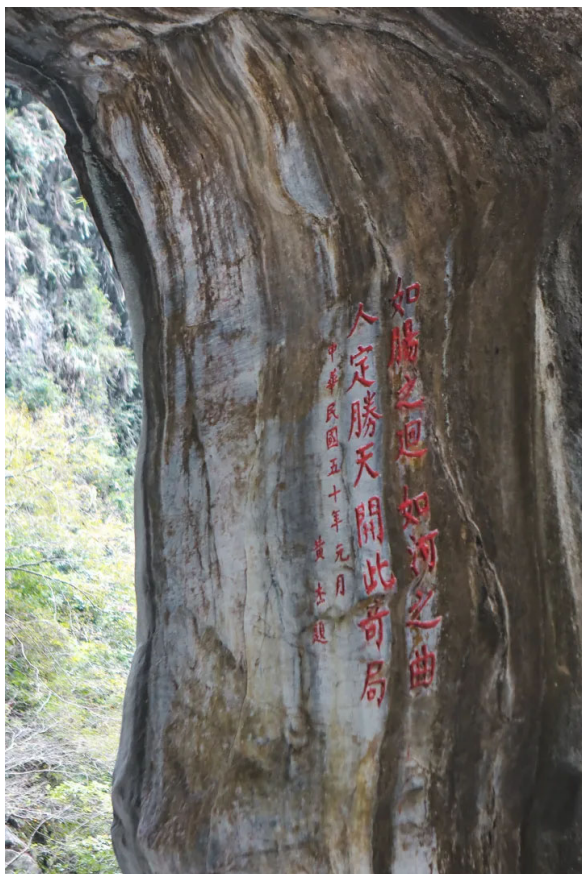
Le sentier est moins nature, puisque vous marchez au bord de la route, mais le paysage est vraiment beau entre les falaises immenses et sculptées, mais aussi l'eau claire. Sur place, le port du casque est obligatoire. Vous pouvez le louer sur la route avant de venir.



(<https://onmetlesvoiles.com/20-choses-a-faire-a-taiwan/taiwan-61/>)



(<https://onmetlesvoiles.com/20-choses-a-faire-a-taiwan/taiwan-59/>)



(<https://onmetlesvoiles.com/taiwan-itineraire-de-10-jours-voir-lessentiel/taiwan-66/>)



(<https://onmetlesvoiles.com/taiwan-itineraire-de-10-jours-voir-lessentiel/taiwan-64/>)


• NINE TURNS TRAIL

Comme son nom l'indique, il s'agit du chemin aux neufs virages. Cette balade ressemble un peu à la grotte des hirondelles. Mais ne la négligez pas car on trouve aussi des panoramas uniques, comme cette cascade en escalier, avec des petits bassins, au milieu des falaises...

Et si vous souhaitez découvrir davantage les Gorges de Taroko, ce que je vous conseille vivement, sachez qu'il existe un site officiel (<https://www.taiwantourisme.com/visiter/centre/parc-national-taroko/>) avec une foule d'informations. Un permis (<https://www.taroko.gov.tw/en/Announcements/ParkEntryPermits>) est nécessaire pour certaines autres randonnées dans le parc comme le Zhuili old road.



(<https://onmetlesvoiles.com/taiwan-itineraire-de-10-jours-voir-essentiel/taiwan-55/>)




(<https://onmetlesvoiles.com/taiwan-itineraire-de-10-jours-voir-essentiel/taiwan-57/>)

Pour ceux qui n'ont pas de voiture, sachez que les Gorges se traversent également en bus, en taxi, ou bien à pied, au départ de Hualien.

OÙ MANGER? MON CONSEIL POUR UN RESTAURANT ENTRE TAIPEI ET TAROKO

Pour le déjeuner, entre Taipei et Taroko, je vous conseille un restaurant un peu particulier. En effet, il est tenu par des aborigènes, qui représentent une partie non négligeable de la population taïwanaise.

Rendez-vous donc à Xiulin, sur la route qui mène aux Gorges de Taroko. Le restaurant se nomme Dajili Tribal House (https://www.tripadvisor.fr/Restaurant_Review-g13808541-d6144387-Reviews-Dageeli_Tribe_Restaurant-Xiulin_Hualien.html). Le lieu était superbe et la nourriture très bonne.





(<https://onmetlesvoiles.com/taiwan-itineraire-de-10-jours-voir-essentiel/taiwan-38/>)



(<https://onmetlesvoiles.com/20-choses-a-faire-a-taiwan/taiwan-37/>)




(<https://onmetlesvoiles.com/20-choses-a-faire-a-taiwan/taiwan-36/>)



(<https://onmetlesvoiles.com/20-choses-a-faire-a-taiwan/taiwan-35/>)

OÙ DORMIR? MA SUGGESTION D'HÔTEL DANS LES GORGES DE TAROKO

Pour dormir en plein coeur des Gorges de Taroko, l'un des hôtels les plus connus est sans conteste le Taroko Silks Place (https://www.booking.com/hotel/tw/tai-lu-ge-jing-ying-jiu-dian.fr.html?aid=1274102&no_rooms=1&group_adults=2). Un établissement haut de gamme, avec notamment une grande piscine et des bains sur le toit avec vue imprenable sur les gorges... Magnifique! Mais il faut mettre le prix. Environ 250€/nuit.






(<https://onmetlesvoiles.com/taiwan-itineraire-de-10-jours-voir-essentiel/taiwan-87/>)



(<https://onmetlesvoiles.com/taiwan-itineraire-de-10-jours-voir-essentiel/taiwan-84/>)



(<https://onmetlesvoiles.com/taiwan-itineraire-de-10-jours-voir-essentiel/taiwan-83/>)



(<https://onmetlesvoiles.com/taiwan-itineraire-de-10-jours-voir-essentiel/taiwan-81/>)

JOUR 3 À TAÏWAN : LES MONTAGNES DU CENTRE

Pour ce troisième jour de road trip à Taïwan, vous pouvez opter pour plusieurs choix. Soit, profiter encore un peu des Gorges de Taroko. Ou bien traverser le pays pour aller vers l'Ouest et voir les hautes montagnes de Taïwan.

Car il faut le savoir: **l'île compte 268 sommets à plus de 3 000m!** Deux tiers du territoire est recouvert par des montagnes et des collines.


Autant dire que les randonneurs peuvent s'y donner à cœur joie. Pour ceux qui sont intéressés, retrouvez plus d'informations sur ce site (<https://www.taiwantourisme.com/news/2020-lannee-du->

tourisme-de-montagne-a-taiwan/). Sinon, voici le nom de deux sommets accessibles sans permis, et que l'on peut faire lors d'une demie journée.




D'abord, le **Hehuan East Peak**, qui culmine à 3 421m. En arrivant en voiture sur le parking, vous serez déjà à plus de 3 000m,. Vous n'aurez donc « que » les quelques centaines de mètres restant à monter par des escaliers.

C'est faisable, mais attention à ceux qui ont le mal de montagnes (maux de tête, vertige...). Redescendez de suite si c'est le cas.




(<https://onmetlesvoiles.com/20-choses-a-faire-a-taiwan/taiwan-92/>)



(<https://onmetlesvoiles.com/20-choses-a-faire-a-taiwan/default-110/>)

Sinon, le panorama à 360° en haut est très beau. Tout comme le **Shihmen trail**, non loin, qui permet d'atteindre un autre sommet, à 3 237 m (par des escaliers aussi).





Pour dormir, à vous de voir en fonction du temps passé dans les différents lieux. Personnellement, je suis allée jusqu'à Alishan mais il y a 6-7h de route de montagne et je suis arrivée très tard. Les alternatives? **Dormir près du fameux Sun Moon Lake**, très visité par les locaux, ou vers la ville de Nantou à côté.

Si vous roulez davantage, la ville de Chiayi, avant de monter dans les montagnes d'Alishan, peut aussi être une alternative.

JOUR 4 À TAIÛAN : ALISHAN

Continuons cet itinéraire à Taïwan avec un autre lieu à voir absolument: Alishan. **Cette région a été l'un de mes coups de coeur** pendant mon voyage.

Un lieu où se mêlent **montagnes, plantations de thé, arbres centenaires (voire millénaires), cerisiers en fleurs, petit train typique...**


Bref, je vous le recommande que ce soit pour une journée au moins au départ de Chiayi en train (<https://www.taiwantourisme.com/visiter/centre/alishan/>)(une montée à plus de 2 000m avec de beaux panoramas). Ou même plus si vous avez une voiture. Sachez, en revanche, que les possibilités d'hébergements sur place sont plutôt limitées...





Voici les lieux à voir ou les choses à faire à Alishan.

- Le **lever du soleil** si vous dormez sur place. Il est possible prendre un petit train qui monte vers un point de vue d'où vous pourrez observer le Sunrise sur le montagne de Jade, la plus haute de Taïwan (3 952m).



Le nom de l'observatoire est Zhushan. Je préfère vous prévenir, vous ne serez pas seuls à assister à ce joli spectacle, loin de là... Pour le voir, renseignez-vous au Visiter Center près de Alishan Station. Prix du

billet: 300\$ (8,80€).

UNE BALADE AU MILIEU DE FORÊTS ET SENTIERS ÉTONNANTS

- Continuons ce voyage avec une balade dans l'immense parc, le National Forest Recreation Area. Là, vous pouvez tout simplement marcher la journée à travers les bois ou **prendre des petits trains**, qui circulent toute la journée dans le parc.

Vous trouverez une carte en anglais au visiter center près de Alishan Station avec toutes les informations.

Promenez-vous sur place pour voir les chemins avec les cerisiers en fleurs (fin février-début mars), **les arbres millénaires avec le Giant Trees Plank Trail** pour voir le cyprès rouge n°28, vieux de 2000 ans. Ou encore les immenses forêts de cèdres, les singes qui s'amuse, ou le petit lac des deux soeurs.





(<https://onmetlesvoiles.com/20-choses-a-faire-a-taiwan/taiwan-129/>)



(<https://onmetlesvoiles.com/20-choses-a-faire-a-taiwan/taiwan-128/>)



(<https://onmetlesvoiles.com/20-choses-a-faire-a-taiwan/taiwan-123/>)



(<https://onmetlesvoiles.com/20-choses-a-faire-a-taiwan/taiwan-118/>)

Sans oublier ces entiers étonnants comme celui qui permet de **marcher sur d'anciens voies ferrées**, puisque ce lieu était autrefois connu pour son exploitation de bois.

Longue de 1,6 km, cette promenade se nomme « Shuishan Trail » et se trouve entre Alishan station et Zhaoping Station. Le départ se situe derrière un petit commissariat de police.




En résumé, ceux qui aiment la nature y trouveront leur bonheur, c'est certain.

OÙ DORMIR? MA SUGGESTION D'HÔTEL À ALISHAN

Pour les hôtels, le choix n'est pas immense sur place. Il existe une petite poignée d'établissement sur place. Pour ma part, j'ai donc dormi au Alishan House Hotel (https://www.booking.com/hotel/tw/a-li-shan-bin-guan-gu-gong-si.fr.html?aid=1274102&no_rooms=1&group_adults=2).

Une institution dans le pays où d'ex-dirigeants se rendaient pour profiter de la région. Un hôtel à l'histoire riche, mais dont certaines chambres sont restées un peu « vieilles »... Comptez 220€ la pension (nuit, petit déjeuner et dîner) pour 2. Il existe sinon quelques guesthouses dans la région.







JOUR 5 À TAIÛAN : ALISHAN


Le lendemain, plusieurs options s'offrent à vous. Soit vous avez dormi sur place et vous avez la possibilité d'explorer encore plus la région... Soit vous continuez la route.

Si vous quittez Alishan, je vous conseille de rouler environ 45 minutes. Là, aux alentours de Shizuo, les paysages sont aussi fabuleux. C'est ici que vous pourrez admirer les nombreuses plantations de thé ou les mers de nuages au milieu des montagnes.






(<https://onmetlesvoiles.com/20-choses-a-faire-a-taiwan/taiwan-144/>)



(<https://onmetlesvoiles.com/20-choses-a-faire-a-taiwan/taiwan-1491/>)



(<https://onmetlesvoiles.com/20-choses-a-faire-a-taiwan/taiwan-141/>)




(<https://onmetlesvoiles.com/20-choses-a-faire-a-taiwan/taiwan-143/>)

Foncez d'abord vers Shizuo information center, si vous avez la chance de passer vos vacances à Taïwan au printemps, pendant la saison des cerisiers en fleurs (fin février-début mars). Juste à côté, le Sakura Trail vous émerveillera!

À proximité, promenez-vous au **Sunset Trail**, avec des bambous superbes et des plantations de thé magnifiques qui apparaissent et disparaissent avec les nuages qui passent.





(<https://onmetlesvoiles.com/taiwan-itineraire-de-10-jours-voir-lessentiel/taiwan-154/>)



(<https://onmetlesvoiles.com/taiwan-itineraire-de-10-jours-voir-lessentiel/taiwan-158/>)



(<https://onmetlesvoiles.com/taiwan-itineraire-de-10-jours-voir-lessentiel/taiwan-157/>)



(<https://onmetlesvoiles.com/taiwan-itineraire-de-10-jours-voir-lessentiel/taiwan-156/>)

N'oublions pas non plus le **Dinghu Trail**, où se mêlent aussi forêts de bambous et de cèdres. Ces sentiers ne sont pas très longs (moins de 1h-1h30 à chaque fois).




(<https://onmetlesvoiles.com/taiwan-itineraire-de-10-jours-voir-lessentiel/taiwan-179/>)



(<https://onmetlesvoiles.com/taiwan-itineraire-de-10-jours-voir-lessentiel/taiwan-183/>)




(<https://onmetlesvoiles.com/taiwan-itineraire-de-10-jours-voir-lessentiel/taiwan-186/>)



(<https://onmetlesvoiles.com/taiwan-itineraire-de-10-jours-voir-lessentiel/taiwan-187/>)




(<https://onmetlesvoiles.com/taiwan-itineraire-de-10-jours-voir-lessentiel/taiwan-189/>)



(<https://onmetlesvoiles.com/taiwan-itineraire-de-10-jours-voir-lessentiel/taiwan-191/>)



(<https://onmetlesvoiles.com/taiwan-itineraire-de-10-jours-voir-lessentiel/taiwan-192/>)



(<https://onmetlesvoiles.com/taiwan-itineraire-de-10-jours-voir-lessentiel/taiwan-184/>)

UNE DÉGUSTATION DE THÉ À PLUS DE 2 000M

Ensuite, je suis allée visiter un producteur (et faire une dégustation de thé par la même occasion). Taïwan est l'un des plus fameux producteurs de thé au monde. Et notamment le Oolong, qui est – en résumé – un thé semi-fermenté, entre le thé vert et le thé noir.

L'endroit est vraiment beau, en pleine nature et très apaisant. La dégustation coûtait environ 2000\$ d'après mes souvenirs, peu importe le nombre de personnes (plus avantageux donc si vous y allez à plusieurs).




ADRESSE: NO.19-57 SHIHJHUO, JHONGHE VILLAGE, JHUCI TOWNSHIP, CHIAYI COUNTY 60497. PLUS D'INFORMATIONS SUR LE SITE (https://www.just-tea.com.tw/justtea_ourtea.php). MÊME SI TOUT N'EST PAS TRADUIT, VOUS POUVEZ ENVOYER UN MAIL EN ANGLAIS.

OÙ MANGER? MON CONSEIL POUR UN RESTAURANT PRÈS D'ALISHAN ET SHIZUO

Pour le déjeuner, il est possible de manger dans cette plantation de thé. Il faut réserver à l'avance via le site, car tout est fait sur mesure, pour vous, avec des légumes cultivés ici, des feuilles de thé cuisinés...





(<https://onmetlesvoiles.com/taiwan-itineraire-de-10-jours-voir-essentiel/taiwan-161/>)




(<https://onmetlesvoiles.com/taiwan-itineraire-de-10-jours-voir-essentiel/taiwan-164-2/>)

C'était un régal, avec une vue magnifique et apaisante. Tarif: 500\$/personne d'après mes souvenirs, mais demandez tout de même. Comme le repas est fait spécialement pour vous (il n'y avait personne d'autres quand je suis venue), il faut payer une partie en ligne.

Après, **il est temps de se rendre à Chiayi**, pour la soirée et la nuit. La route qui va d'Alishan à Chiayi est superbe entre les montagnes, les nuages et les plantations de palmiers à bétel.

Ceux-ci sont reconnaissables car il sont très longs et fins. Les locaux mangent les noix pour se donner de

l'énergie, même si visiblement, ces noix pourraient causer des maladies graves comme des cancers.



(<https://onmetlesvoiles.com/20-choses-a-faire-a-taiwan/default-106/>)



(<https://onmetlesvoiles.com/20-choses-a-faire-a-taiwan/default-107/>)

OÙ DORMIR? MA SUGGESTION D'HÔTEL À CHIAYI

Chiayi est l'une des grandes villes du secteur, et l'on trouve quelques hôtels sympatiques. Comme le Hotelday+ Teacape (https://www.booking.com/hotel/tw/day-hotel.fr.html?aid=1274102&no_rooms=1&group_adults=2), avec ses chambres modernes, sa baignoire très agréable et une piscine sur le toit impressionnante! Comptez 70-75€ la nuit.




(<https://onmetlesvoiles.com/taiwan-itineraire-de-10-jours-voir-lessentiel/taiwan-199/>)



(<https://onmetlesvoiles.com/taiwan-itineraire-de-10-jours-voir-lessentiel/taiwan-204/>)



(<https://onmetlesvoiles.com/taiwan-itineraire-de-10-jours-voir-essentiel/taiwan-203/>)



(<https://onmetlesvoiles.com/taiwan-itineraire-de-10-jours-voir-essentiel/taiwan-205/>)

JOUR 6 À TAIÛAN : TAINAN

Ce 6e jour de notre itinéraire à Taïwan se déroule cette fois à Tainan. Cette cité est à la fois la plus ancienne et la quatrième plus grande ville de Taïwan. On y trouve donc traces de nombreux vestiges passés dans le centre.

Parmi les lieux à voir: la **rue Shennong**, où l'on se croit replongé des centaines d'années en arrière. On y trouve des maisons anciennes à l'inspiration taïwanaise, chinoise ou japonaise. Aujourd'hui, beaucoup sont devenues des bars et cafés, très animés le soir.





(<https://onmetlesvoiles.com/20-choses-a-faire-a-taiwan/taiwan-212/>)



(<https://onmetlesvoiles.com/20-choses-a-faire-a-taiwan/taiwan-216/>)



(<https://onmetlesvoiles.com/20-choses-a-faire-a-taiwan/taiwan-217/>)



(<https://onmetlesvoiles.com/20-choses-a-faire-a-taiwan/taiwan-219/>)

En plus traditionnel, ne manquez pas le temple de Confucius, dans la rue Nanmen, qui date de 1665, le temple de Kuantai, dans la rue Yungfu, le temple de Wufei, dans la rue Wufei.

Mais aussi le Grand Mazu temple ou God of War temple. Et pour finir, dans la rue Kaishan, **le temple de Koxinga**, un fidèle de la dynastie Ming qui chassa les Hollandais de Taïwan en 1661.





(<https://onmetlesvoiles.com/taiwan-itineraire-de-10-jours-voir-lessentiel/taiwan-224/>)



(<https://onmetlesvoiles.com/taiwan-itineraire-de-10-jours-voir-lessentiel/taiwan-225/>)



(<https://onmetlesvoiles.com/taiwan-itineraire-de-10-jours-voir-essentiel/taiwan-227/>)



(<https://onmetlesvoiles.com/taiwan-itineraire-de-10-jours-voir-essentiel/taiwan-228/>)

Autour de Tainan, il est possible de voir **le fameux Sicao Green Tunnel**, qui est très beau en photo... Mais où il y a un peu trop de monde à mon goût pour apprécier réellement le lieu.

OÙ MANGER? MON CONSEIL POUR UN RESTAURANT À TAINAN

Pour le dîner, le restaurant **Du Hsiao Yueh** (<https://en.noodle1895.com/#>) est un incontournable à Tainan. Il est recommandé par le guide Michelin, avec une décoration très jolie et des plats variés et très bons dont le célèbre Hsiao Yueh Dan Zai Noodles. Comptez environ 500\$ pour un festin que vous n'arriverez pas à finir!



(<https://onmetlesvoiles.com/taiwan-itineraire-de-10-jours-voir-lessentiel/taiwan-251/>)



(<https://onmetlesvoiles.com/taiwan-itineraire-de-10-jours-voir-lessentiel/taiwan-255/>)



(<https://onmetlesvoiles.com/taiwan-itineraire-de-10-jours-voir-lessentiel/taiwan-252/>)



(<https://onmetlesvoiles.com/taiwan-itineraire-de-10-jours-voir-lessentiel/taiwan-253/>)

Ensuite, pourquoi ne pas faire un tour sur l'un des **marchés du soir**, dont les Taïwanais raffolent tant? C'est intéressant et amusant à voir, entre la nourriture et le fameux tofu pourri, mais aussi les nombreux jeux pour enfants (et adultes!). Le Garden Night Market est le plus connu à Tainan.

OÙ DORMIR? MA SUGGESTION D'HÔTEL À TAINAN

J'ai trouvé une petite pépite un peu à l'écart du centre-ville de Tainan. Le H Villa Inn (https://www.booking.com/hotel/tw/qing-shui-yang-h-villa-inn.fr.html?aid=1274102&no_rooms=1&group_adults=2). Un concept assez particulier puisque l'on peut avoir une chambre très moderne avec petit bassin privé... C'est véritablement abordable au vu des prestations (à partir de 72€/nuit).



(<https://onmetlesvoiles.com/taiwan-itineraire-de-10-jours-voir-essentiel/taiwan-265/>)



(<https://onmetlesvoiles.com/taiwan-itineraire-de-10-jours-voir-essentiel/taiwan-268/>)



(<https://onmetlesvoiles.com/taiwan-itineraire-de-10-jours-voir-lessentiel/taiwan-269/>)



(<https://onmetlesvoiles.com/taiwan-itineraire-de-10-jours-voir-lessentiel/taiwan-270/>)

Mais il faut savoir que cet hôtel n'est accessible qu'à partir de 20h pour la nuit, car les chambres sont quelques fois louées l'après-midi par des jeunes couples...

Sinon vous pouvez opter pour un hôtel plus central, plus typique mais très joli dans Tainan, comme le Laile Hostel (https://www.booking.com/hotel/tw/lai-liao-laile-hostel.fr.html?aid=1274102&no_rooms=1&group_adults=2) (67€/nuit avec petit déjeuner).

JOUR 7 À TAIÛAN : DE KAOHSIUNG À KENTING

Poursuivons cet itinéraire à Taïwan en descendant la pointe sud ile, de l'île, à Kenting. Sur la route, **un stop à Kaohsiung**, s'impose. Eh oui, car cette ville est la deuxième plus grande du pays. Et que l'on y trouve un temple assez étonnant.

Comme le **Lotus temple**, qui tient son nom des nombreux lotus situés dans le lac autour (qui fleurissent en avril). La particularité de celui-ci? Il paraît que vous serez purifié si vous **entrez dans le temple par la bouche du Dragon, avant de ressortir par celle du Tigre...**





(<https://onmetlesvoiles.com/20-choses-a-faire-a-taiwan/taiwan-277/>)



(<https://onmetlesvoiles.com/20-choses-a-faire-a-taiwan/taiwan-276/>)

Une fois votre corps et votre tête purifiés, direction la pointe sud et Kenting. Là, à vous les mangues fraîches, les noix de coco, le climat chaud et les plages. Bon, il ne faut pas vous attendre à voir des plages turquoises telles qu'aux Philippines (<https://onmetlesvoiles.com/voyage-philippines-itineraire/>) ou aux Bahamas (<https://onmetlesvoiles.com/decouvrez-le-vrai-visage-des-bahamas/>)...

Mais au milieu d'un long voyage, se prélasser l'après-midi sur une plage peut avoir du bon! On trouve les plus sympathiques un peu avant le phare (Eluanbi lighthouse).

OÙ BOIRE UN VERRE? MON CONSEIL POUR UN CAFÉ VERS KENTING

Sur la route qui mène à Kenting, il y a **un petit café sur la plage qui mérite le détour**. Alors il n'y a pas de sable fin et blanc, c'est vrai.

Mais la décoration est amusante et l'on peut y déguster une petite glace sans être les uns sur les autres.

Son nom? **Le Magic Café** (No. 80, Nanhe Road, Fangshan Township, Pingtung County).



(<https://onmetlesvoiles.com/taiwan-itineraire-de-10-jours-voir-lessentiel/taiwan-281/>)



(<https://onmetlesvoiles.com/taiwan-itineraire-de-10-jours-voir-lessentiel/taiwan-284/>)



(<https://onmetlesvoiles.com/taiwan-itineraire-de-10-jours-voir-essentiel/taiwan-283/>)




(<https://onmetlesvoiles.com/taiwan-itineraire-de-10-jours-voir-essentiel/taiwan-285/>)

OÙ DORMIR? MA SUGGESTION D'HÔTEL À KENTING

J'ai dormi au Chateau Beach Resort (https://www.booking.com/hotel/tw/chateau-beach-resort-kenting.fr.html?aid=1274102&no_rooms=1&group_adults=2), un hôtel immense avec trois parties, plusieurs restaurants, piscines et accès privés sur la plage. Les Taïwanais sont nombreux à y venir le week-end ou pendant les vacances avec leurs enfants. Prix: 140€/nuit avec petit déjeuner.



(<https://onmetlesvoiles.com/20-choses-a-faire-a-taiwan/taiwan-291/>)



(<https://onmetlesvoiles.com/20-choses-a-faire-a-taiwan/taiwan-293/>)

Mais sachez qu'il existe des hôtels plus intimistes et moins chers (70€) tels que le Kenting Sea Wall 112 (https://www.booking.com/hotel/tw/hai-di-112.fr.html?aid=1274102&no_rooms=1&group_adults=2)

ou le Hido Hostel (https://www.booking.com/hotel/tw/hai-du-lu-dian.fr.html?aid=1274102&no_rooms=1&group_adults=2) avec vue sur mer et une décoration très jolie.

JOUR 8 À TAIÛAN : RETOUR À TAIPEI


Après avoir une dernière fois profité de la plage, il est l'heure de rentrer à Taipei, la capitale. J'ai pris le TGV, au départ de Kaohsiung et j'ai mis environ 1h30.

L'après-midi, j'ai exploré le nord-est de la capitale, à environ 45 minutes de route. Pour voir un endroit surprenant: le **Yehliu Geopark**. On peut y apercevoir des formations rocheuses stupéfiantes.






(<https://onmetlesvoiles.com/taiwan-itineraire-de-10-jours-voir-lessentiel/taiwan-300/>)



(<https://onmetlesvoiles.com/taiwan-itineraire-de-10-jours-voir-lessentiel/taiwan-299/>)



(<https://onmetlesvoiles.com/taiwan-itineraire-de-10-jours-voir-lessentiel/taiwan-298/>)




(<https://onmetlesvoiles.com/taiwan-itineraire-de-10-jours-voir-lessentiel/taiwan-297/>)

Certains y voient un buste, des pantoufles... Un lieu vraiment sympathique avec des enfants, mais vite pris d'assaut le week-end par les locaux. Entrée: 80\$/adulte, plus le parking (50-100\$ par heure).

Puis, le soir, profitez de la vie nocturne animée de Taipei! Avec l'inévitable quartier de **Ximending** et ses nombreuses devantures de magasins qui font un peu penser à Times Squares à New York (en plus petit évidemment).

Il existe quelques bars cool pour boire un verre à côté comme le café Dalida par exemple, dans le quartier gay.



(<https://onmetlesvoiles.com/20-choses-a-faire-a-taiwan/taiwan-306/>)



(<https://onmetlesvoiles.com/20-choses-a-faire-a-taiwan/taiwan-309/>)


OÙ DORMIR? MA SUGGESTION D'HÔTEL À TAIPEI

Pour une nuit dans un hôtel haut de gamme avec une vue splendide sur Taipei je vous conseille le Suz

Hotel (https://www.booking.com/hotel/tw/suz.fr.html?aid=1274102&no_rooms=1&group_adults=2). Cet établissement est certes un peu plus cher que d'autres hôtels sympatiques de la capitale.

Mais il faut avouer que ses larges baies vitrées sont bien agréables pour contempler la ville de jour ou de nuit. Dans le style des hôtels avec vue comme on peut en trouver à New York (<https://onmetlesvoiles.com/new-york-3-hotels-avec-une-vue-imprenable-sur-la-ville/>) par exemple.





(<https://onmetlesvoiles.com/taiwan-itineraire-de-10-jours-voir-lessentiel/taiwan-312/>)



(<https://onmetlesvoiles.com/taiwan-itineraire-de-10-jours-voir-lessentiel/taiwan-311/>)

Pour avoir la vue au Suz Hotel, choisissez la chambre supérieure à partir de 140-150€/nuit.

JOUR 9 À TAIWAN : YANGMINGSHAN

À quelques minutes seulement au nord de Taipei, en périphérie, **le parc national de Yangmingshan** est aussi un site à voir.

Une région montagneuse avec des chutes d'eau, des lacs et où l'on trouve **des cratères qui fument et qui sentent le soufre** (c'est volcanique). Plusieurs randonnées sont possible aux alentours du Qingtiangan visitor center dont le Jinbaoli Trail gate...

Mais aussi des sources thermales, des cerisiers en fleurs pendant la bonne période, au printemps (février-mars) et **des champs d'arômes en fleurs**. Un lieu vraiment apaisant quand il y a pas trop de touristes (ce qui peut être variable en fonction des jours). Pour y aller, il n'y a pas d'adresses précises mais il faut prendre Zhu Zihu road.






CHAMPS D'ARÔMES ET SOURCES D'EAU CHAUDE

Pour avoir une vue incroyable sur **les champs d'arômes** et même avoir la chance de voir comment on les cultive, alors il faut entrer dans un café (et consommer). Je vous conseille le Jai fu garden qui a une vue incroyable et un gérant très sympathique.



(<https://onmetlesvoiles.com/taiwan-itineraire-de-10-jours-voir-essentiel/taiwan-319/>)



(<https://onmetlesvoiles.com/taiwan-itineraire-de-10-jours-voir-essentiel/taiwan-321/>)

Pour vous relaxer ensuite, direction **Beitou, le « quartier » des sources d'eau chaude**. Vous aurez le choix entre aller dans des bains publics (6 zhongshan road) à 40\$, ou aller dans un hôtel pour des bains privés comme le Spring City Resort.

OÙ DÉJEUNER? MA SUGGESTION DE RESTAURANT AU NORD DE TAIPEI

Voici une adresse coup de coeur! **Le café n°19, c'est son nom, est un havre de paix** dans le quartier de Shilin, au nord de Taipei, pas loin de Yangmingshan. La restauration est simple (petits sandwiches...), mais l'on peut y boire surtout un café ou un thé.



(<https://onmetlesvoiles.com/taiwan-itineraire-de-10-jours-voir-lessentiel/taiwan-323/>)



(<https://onmetlesvoiles.com/taiwan-itineraire-de-10-jours-voir-lessentiel/taiwan-324/>)



(<https://onmetlesvoiles.com/taiwan-itineraire-de-10-jours-voir-lessentiel/taiwan-325/>)



(<https://onmetlesvoiles.com/taiwan-itineraire-de-10-jours-voir-lessentiel/taiwan-326/>)

Le cadre est superbe avec une petite rivière qui passe en contrebas, des tables à l'extérieur et des gros fauteuils dans la salle boisée avec cheminée.


OÙ DORMIR? MA SUGGESTION D'HÔTEL À TAIPEI

Après le haut de gamme du Suz Hotel, je vous propose cette fois deux hôtels aux prix plus abordables (70-80€/nuit). Il s'agit du Nihao Café Hotel (https://www.booking.com/hotel/tw/nihao-cafe.fr.html?aid=1274102&no_rooms=1&group_adults=2) ou du Roaders Hotel (https://www.booking.com/hotel/tw/lu-tu-xing-lu-roaders.fr.html?aid=1274102&no_rooms=1&group_adults=2), avec des styles plutôt différents.

JOUR 10 À TAIWAN : TAIPEI

Pour finir cet itinéraire à Taïwan, prenons le temps de visiter encore un peu plus Taipei. Explorez des quartiers que vous n'avez pas encore eu le temps de voir.

Je pense notamment au vieux Taipei dans **le quartier de Dadaocheng, et Dihua street**. Là, respire l'âme de la capitale avec des marchands d'épices, de fruits séchés, et des maisons à l'architecture variée, parfois d'inspiration européenne (du début XXe).



Voici quelques autres lieux bien connus de Taipei, que je n'ai pas eu le temps de voir, mais qui méritent

aussi le détour: Sanxia Old street avec ses maisons en briques, Qingshui Zushi temple, le mémorial de Tchang Kai-chek. À voir également à Taipei, le Longshan Temple, le Confucius Temple ou Hsing Tien.

Pour boire un café dans un endroit amusant: **The Who Cafe**, où l'on sert des boissons chaudes avec **des dessins trop mignons de chats sur la crème**. La décoration du lieu est en revanche plus sommaire... Le café se trouve à l'étage (110, Taïwan, Taipei City, Xinyi District, Zhuangjing Road).



(<https://onmetlesvoiles.com/taiwan-itineraire-de-10-jours-voir-essentiel/taiwan-295/>)



(<https://onmetlesvoiles.com/taiwan-itineraire-de-10-jours-voir-essentiel/taiwan-294/>)

PRATIQUE POUR UN VOYAGE À TAÏWAN

Sur place, plusieurs possibilités s'offrent à vous pour un tel itinéraire à Taïwan. Que vous soyez tentés par un voyage individuel ou un tour-opérateur, voici quelques informations qui pourraient être utiles pendant ce voyage.

Si vous avez le moindre doute sur certains détails de votre parcours ou sur les modalités de celui-ci, n'hésitez pas à vous rendre sur le site de l'office du tourisme (<https://www.taiwantourisme.com/faire/itineraires/taipei-ses-alentours/>) qui est assez complet. Vous pouvez poser vos questions aussi

évidemment.



PARTIR À TAIWAN L'ESPRIT TRANQUILLE

Envie d'un voyage sur mesure et authentique, organisé à la perfection, sans vous prendre la tête ? Je ne peux que vous conseiller les services de Marion, la fondatrice de l'agence Mademoiselle-voyage (<https://www.mademoiselle-voyage.fr/voyage-sur-mesure/>).

Forte d'une expérience de plus de 15 ans de le tourisme, c'est son côté humain qui en fait une véritable perle. Elle organisera pour vous le voyage parfait, qui vous ressemblera, tout en respectant votre budget!

Vous pouvez la contacter à contact@mademoiselle-voyage.fr n'hésitez pas à lui dire que vous venez de notre part pour avoir une petite surprise offerte sur votre voyage



UNE ASSURANCE VOYAGE À TAIWAN ?

Pour ce voyage à Taïwan, nous avons donc choisi le contrat Cap Assistance 24h/24 chez Chapka.

L'un des avantages avec cette assurance : la téléconsultation médicale. Ainsi, 7j/7 et 24h/24, vous pouvez parler à un médecin francophone par téléphone. Ce qui est plutôt rassurant lorsqu'on a un enfant en bas âge ou pour nous-même, et que l'on se retrouve sur une île isolée...

Plus d'informations et tarifs sur le site de Chapka. Avec ce lien (<https://www.chapkadirect.fr>

/index.php?action=produit&id=809&app=voiles), vous avez une remise de 5% sur ce contrat Cap Assistance 24h/24.

COMMENT SE DÉPLACER À TAIÛAN?

Une fois sur place, il existe plusieurs moyens de se déplacer. Dans les grandes villes, à Taipei et Kaohsiung, vous pourrez emprunter le métro (180\$ le pass d'une journée, soit 5,50€). Sinon, pour les plus longues distances, à vous de faire le meilleur choix suivant votre mode de voyage (individuel ou en groupe).

Il faut savoir que Taïwan est très bien desservi par le train. Sachez que si vous voyagez par vous-même, il est aisé de se rendre d'une ville à l'autre avec ce moyen de transport.

Pour certains lieux, je vous conseille de louer une voiture ou un scooter si vous le pouvez, comme pour aller voir les Gorges de Taroko par exemple. La compagnie Avis par exemple est présente à Taïwan.



(<https://onmetlesvoiles.com/taiwan-itineraire-de-10-jours-voir-essentiel/taiwan-208/>)



(<https://onmetlesvoiles.com/taiwan-itineraire-de-10-jours-voir-essentiel/taiwan-209/>)



(<https://onmetlesvoiles.com/taiwan-itineraire-de-10-jours-voir-lessentiel/taiwan-210/>)



(<https://onmetlesvoiles.com/taiwan-itineraire-de-10-jours-voir-lessentiel/taiwan-220/>)


CARTE SIM

Il est possible d'acheter une carte SIM dès votre arrivée à l'aéroport, au niveau des arrivées. Il existe deux ou trois comptoirs qui permettent de se procurer des puces, à partir de 7h du matin. Pour ma part, j'ai pris une carte SIM avec internet en illimité pour 10 jours à 500\$, soit 15€.

MONNAIE À TAIWAN

La monnaie à Taiwan est le nouveau dollar taiwanais. La conversion: 100\$=3€ environ.






LANGUE À TAIWAN

Les habitants parlent taïwanais. Utile: les panneaux sur la route sont aussi écrits en anglais. Pratique pour se déplacer. Pour les commerces et les restaurants, en revanche, cela dépend vraiment du lieu où l'on se trouve.


QUEL TEMPS FAIT-IL À TAIWAN ET COMMENT S'HABILLER ?

Le climat à Taïwan est subtropical au nord et tropical dans le sud. La température est donc plutôt douce la majeure partie de l'année. Prévoyez donc un short et un t-shirt si vous allez vers Kenting.


Si vous visitez les montagnes, comme Alishan par exemple, pensez à vous couvrir car vous serez à plus de 2 000 mètres. Il peut faire frais le matin et le soir (en dessous de 10°).




(<https://onmetlesvoiles.com/taiwan-itineraire-de-10-jours-voir-essentiel/default-116/>)



(<https://onmetlesvoiles.com/taiwan-itineraire-de-10-jours-voir-essentiel/default-117/>)



(<https://onmetlesvoiles.com/taiwan-itineraire-de-10-jours-voir-lessentiel/default-118/>)



(<https://onmetlesvoiles.com/taiwan-itineraire-de-10-jours-voir-lessentiel/default-119/>)

QUELLE EST LA MEILLEURE PÉRIODE POUR VISITER TAÏWAN ?

La meilleure période pour un voyage à Taïwan est la période hivernale, entre octobre et avril. Les typhons sont rares d'octobre à mars, les pluies beaucoup moins présentes et les températures agréables et douces car il peut faire assez chaud dans le sud en été.

Au printemps, vers mars, vous pourrez voir les cerisiers en fleurs à Alishan ou dans d'autres régions de Taïwan.

À noter qu'il peut y avoir beaucoup plus de touristes fin janvier-début février, au moment du nouvel an chinois.

📁 **ASIE** ([HTTPS://ONMETLESVOILES.COM/CATEGORY/ASIE/](https://onmetlesvoiles.com/category/asie/)), **TAÏWAN**
([HTTPS://ONMETLESVOILES.COM/CATEGORY/ASIE/TAIWAN/](https://onmetlesvoiles.com/category/asie/taiwan/))

CIRCUIT TAIWAN ([HTTPS://ONMETLESVOILES.COM/TAG/CIRCUIT-TAIWAN/](https://onmetlesvoiles.com/tag/circuit-taiwan/)), **QUE FAIRE À TAIWAN**
([HTTPS://ONMETLESVOILES.COM/TAG/QUE-FAIRE-A-TAIWAN/](https://onmetlesvoiles.com/tag/que-faire-a-taiwan/)), **TAIWAN PLAGE**
([HTTPS://ONMETLESVOILES.COM/TAG/TAIWAN-PLAGE/](https://onmetlesvoiles.com/tag/taiwan-plage/)), **TAIWAN TOURISME**
([HTTPS://ONMETLESVOILES.COM/TAG/TAIWAN-TOURISME/](https://onmetlesvoiles.com/tag/taiwan-tourisme/)), **VOYAGE TAÏWAN**
([HTTPS://ONMETLESVOILES.COM/TAG/VOYAGE-TAIWAN/](https://onmetlesvoiles.com/tag/voyage-taiwan/))